

Documentation photographique
de la restauration de l'orgue Casavant Frères
No. 70, 1896, église paroissiale de
Saint-Alexandre-d'Iberville, Québec

Photos et montage: Robin Côté
Juget-Sinclair facteurs d'orgues, Montréal, octobre 2010

Avant-Propos

Le présent document se veut un survol des principales composantes de l'orgue avant et après la restauration. Les photos sont annotées pour en aider la compréhension. Ayant beaucoup souffert au fil du temps, l'orgue de Saint-Alexandre retrouve maintenant tout son charme victorien.


Vous trouverez des photographies dans l'ordre suivant:

- Mécanique
- Tirage de jeux
- Soufflerie
- Tuyauterie
- Buffet et finition





Mécanique

De gauche à droite: Abrégé de pédale et mécanique du pédalier avant restauration




Mécanique

Intérieur de laye d'un sommier de pédale, mécanique de la pédale après restauration



Mécanisme du tirage de jeux

Détail des guides, bielles, ressorts et rouleaux du grand-orgue



Mécanisme du tirage de jeux

Détail des guides, bielles, ressorts et rouleaux du grand-orgue restauré et ajusté



Trémolo

Vue du trémolo avant restauration



Trémolo & Mécanisme du tirage de jeux

Vue du trémolo & bielles, équerres et sabres du Récit restaurés et ajustés



Soufflerie

Restitution du mécanisme des pompes avant et après



Soufflerie

Vue générale côté C de l'orgue: boîte de moteur et silencieux neuf





Tuyauterie

Vue de la tuyauterie du grand-orgue avant restauration





Tuyauterie

Vue de la tuyauterie du grand-orgue après restauration



Tuyauterie

Vue de la tuyauterie du grand-orgue



Buffet

Vue de la console, du bras de pompe et de la finition

